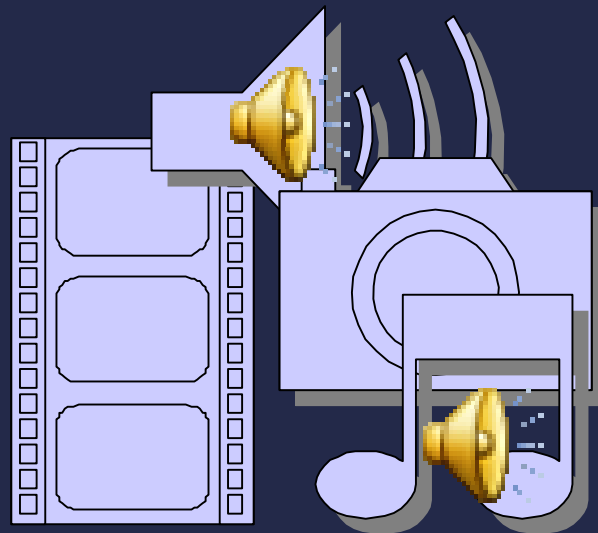


Umetanje objekata

Umetanje zvuka

- Na slajd se mogu dodati zvukovi. PowerPoint podržava zvukovne datoteke oblika:
 - AIFF, AU, MP3, WAV i WMA.



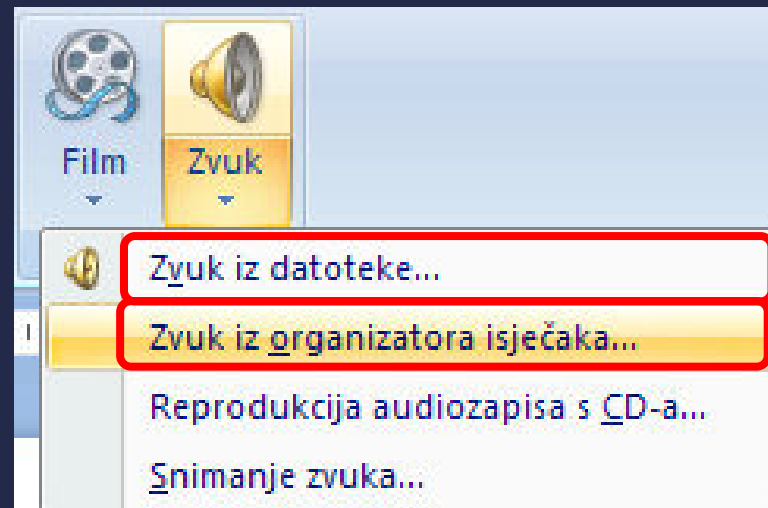
Umetanje zvuka

- Za umetanje zvuka potrebno je birati:
 - kartica **Umetni**, grupa **Medijski isječci**, naredbeni gumb **Zvuk**.



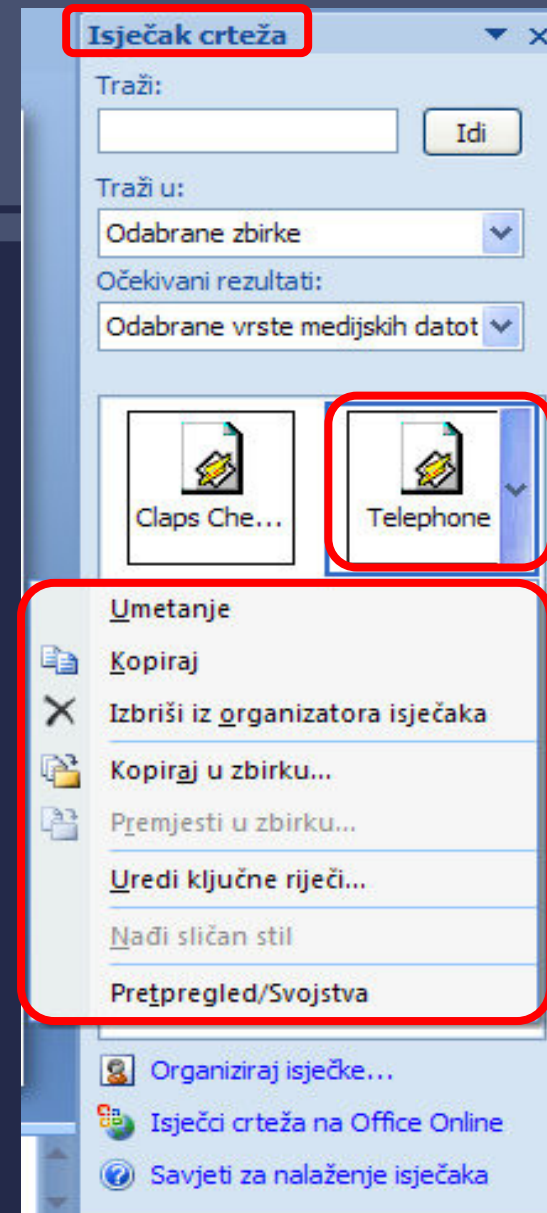
Umetanje zvuka

- Moguće je umetnuti npr.:
 - Zvuk iz datoteke,
 - Zvuk iz organizatora isječaka.



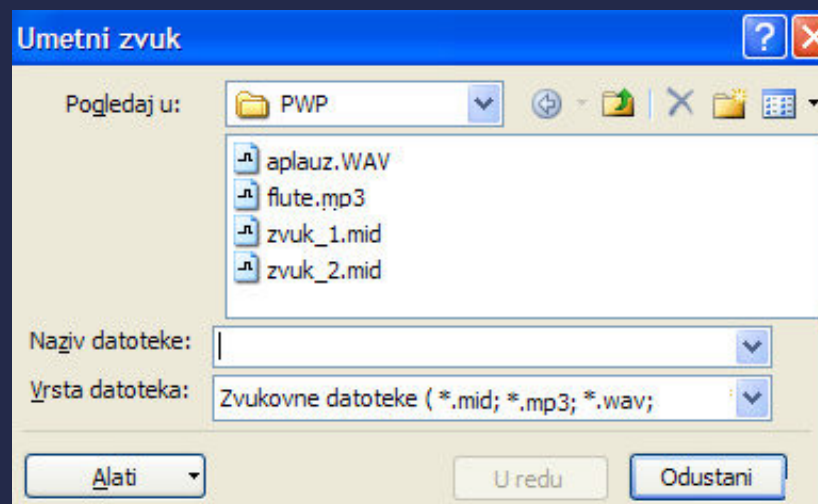
Organizator isječka

- Ako se odabere **Zvuk** iz organizatora isječka, otvara se **okno Isječak crteža** za pronalaženje prikladnog zvuka.
- Zvuk se na slajd najlakše dodaje **klikom na njegovu ikonu**.



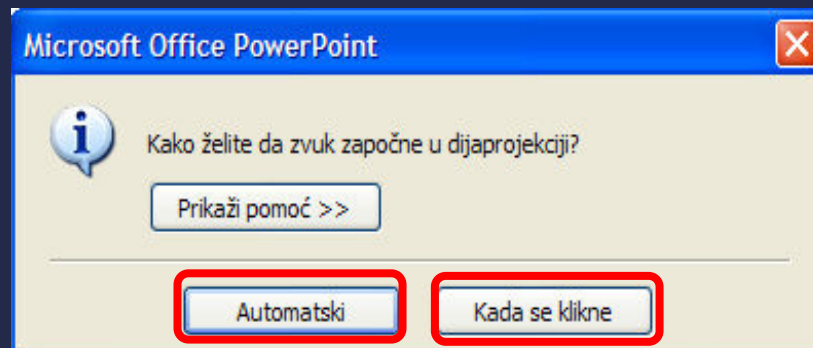
Zvuk iz datoteke

- Za umetanje **zvuka iz datoteke**, po odabiru naredbe **Zvuk iz datoteke** treba **odabrati** pa **označiti** datoteku prikladnog oblika. Na slajdu se pojavi odgovarajuća **ikona**.



Pokretanje zvuka

- Prilikom umetanja zvuka prikaže se **poruka s pitanjem o načinu pokretanja zvuka**:
 - automatski ili na klik mišem.

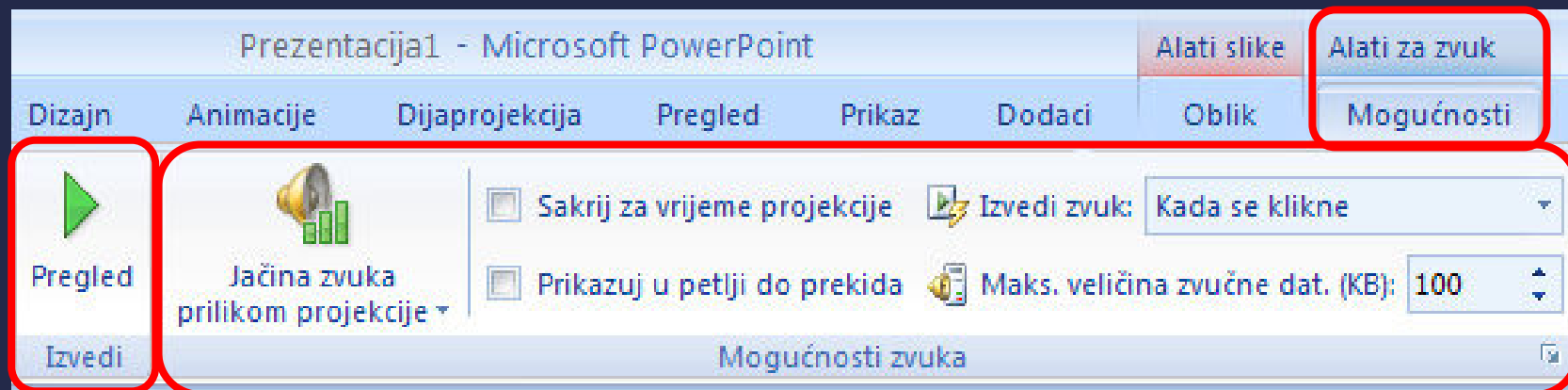


- Po **umetanju zvuka** pojavljuje se **ikona zvuka**

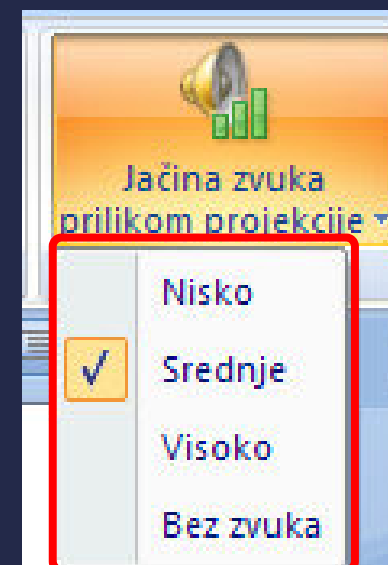
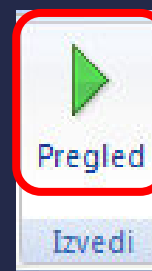
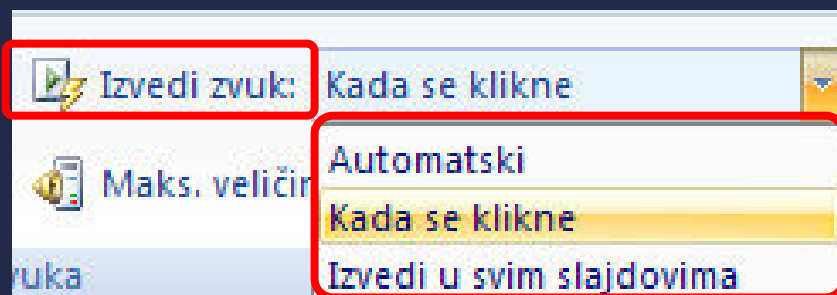


Alati za zvuk

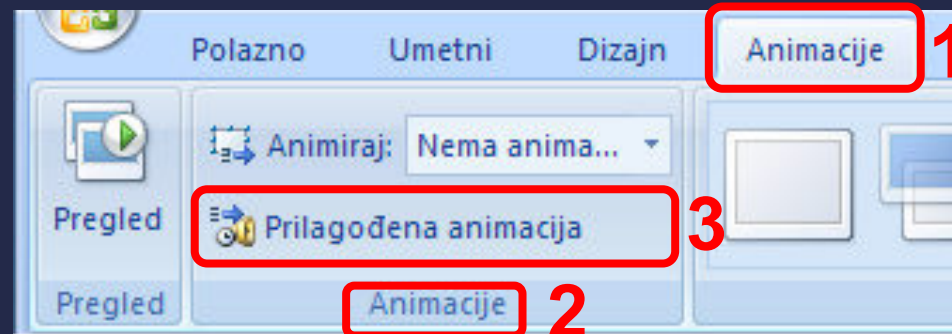
- Zajedno s ikonom zvuka prikazuje se i kontekstna kartica **Alati za zvuk (Mogućnosti)** s grupama: **Izvedi** i **Mogućnosti zvuka**.



- Moguće je promijeniti **način pokretanja zvuka**, odabrati **jačinu zvuka pri izvođenju**, naredbenim gumbom **Pregled** reproducirati zvuk i dr.

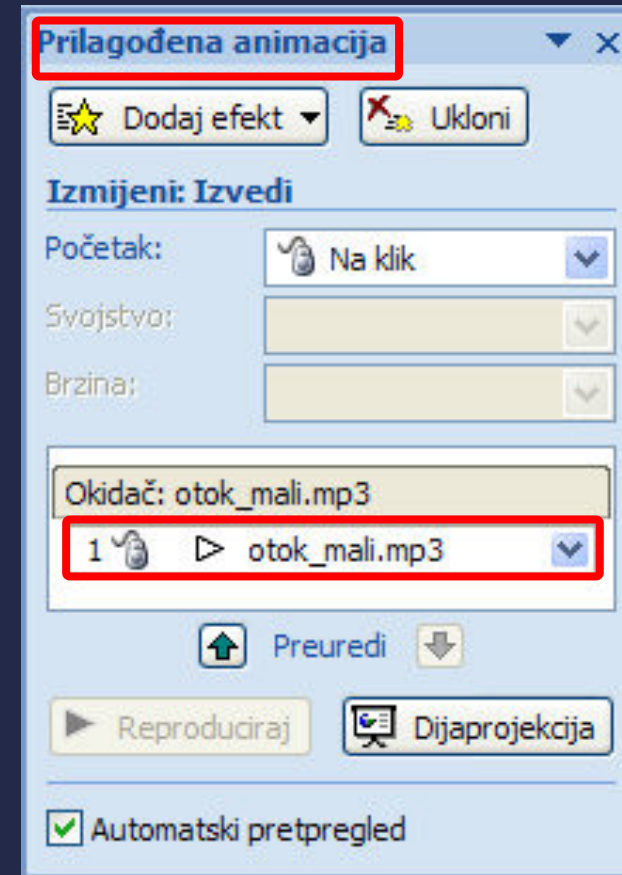


- Većinu radnji kontekstne kartice **Alati za zvuk** moguće je pokrenuti i odabirom:
 - kartica **Animacije**, grupa **Animacije**, naredbeni gumb **Prilagođena animacija**.



Prilagođena animacija

- Odabir naredbenog gumba **Prilagođena animacija** otvara okno **Prilagođena animacija** s informacijama o zvuku (ako je označena ikona zvuka).



Izvođenje - Zvuk

Efekt **Tempiranje** Postavke zvuka

Početak:  Na klik

Odgoda: 0 s

Brzina:

Ponavljaj: (ništa)

Premotaj po završetku reprodukcije

Okidači ▲

Animiraj kao dio slijeda klikova

Započni efekt klikom na: otok_mali.mp3

U redu

Odustani

Izvođenje - Zvuk

Efekt Tempiranje **Postavke zvuka**

Mogućnosti reprodukcije

Glasnoća zvuka:



Prikaži mogućnosti

Sakrij ikonu za zvuk tijekom dijaprojeksije

Informacije

Ukupno vrijeme reprodukcije: 00:29

Datoteka: C:\... \Knjiga_2008 \PWP \otok_mali.mp3

U redu

Odustani

- Postavke zvuka moguće je dodatno podešavati naredbom **Mogućnosti efekta**, a zatim karticama:
 - Efekt,
 - Tempiranje,
 - Postavke zvuka.

