


VJEŽBA 18:

Fusnote

- Ponekad je potrebno **dodatno objasniti dio teksta u dokumentu ili navesti izvore koji su korišteni prilikom stvaranja dokumenta. U tu se svrhu koriste fusnote i krajnje bilješke.**



Fusnota ili krajnja bilješka **sastoji se od dva povezana dijela:**

- **oznake fusnote,**
- **teksta fusnote.**

te je očitno protivna velikoj svrsi prirode, ne bismo imali ni čokolade, a isto tako n¹ košenila¹. Uz to treba primijetiti da je ta boles² do danas svojstvena samo nama, na našem kontinentu, kao i prepirka². Turci, Indijci, Perzijanci, Kinezi, Sijamci, Japanci još je ne poznaju; ali postoji dovoljan razlog vjerovanju da će je za nekoliko stoljeća i oni također upoznati. Za sada je ona divno napredovala među nama, naročito u velikom armijama, sastavljenim od poštenih i dobro odgojenih plaćenika koji odlučuju o

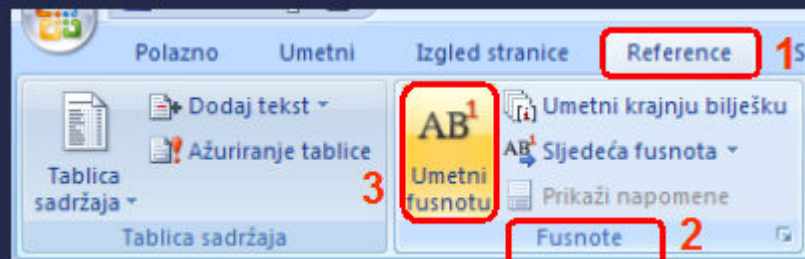
¹ Biljna uš od koje se dobiva crvena boja

² Misli se: vjerska prepirka, tj. vjerska netolerancija

Word automatski numerira fusnote i krajnje bilješke.

Za umetanje fusnote kazalo treba postaviti na kraj riječi koju se želi objasniti, a potom:

- kartica **Reference**, grupa **Fusnote**, a potom **Umetni fusnotu** (krajnju bilješku).

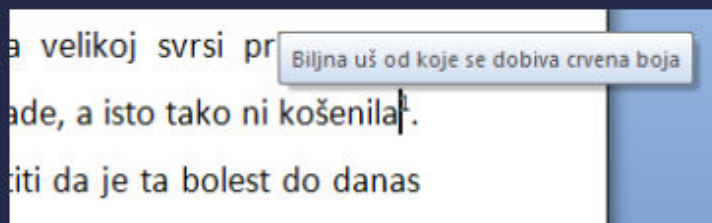


Na kraju stranice uz oznaku fusnote treba upisati tekst fusnote.



Za povratak na tekst fusnote, u dokumentu treba dvokliknuti mišem broj fusnote ili krajnje bilješke.

Tekst fusnote se prikazuje i kada se kazalo postavi na označenu riječ.



Klikom na oznaku dijaloškog okvira otvara se okvir **Fusnota i krajnja bilješka**.

Nudi mogućnost odabira oblika oznake, načina numeriranja, početnu vrijednost numeriranja i slično.

The image shows a dialog box titled "Fusnota i krajnja bilješka" with a question mark and close button in the title bar. It is divided into three sections: "Lokacija", "Oblik", and "Primijeni promjene".

- Lokacija:** Contains two radio buttons. The first is "Fusnote:" (selected) with a dropdown menu set to "Dno stranice". The second is "Krajnje bilješke:" with a dropdown menu set to "Kraj dokumenta". A "Pretvori..." button is located to the right.
- Oblik:** Contains several controls: a dropdown menu for "Oblik broja:" set to "1, 2, 3, ..."; a text input field for "Prilagođena oznaka:" with a "Simbol..." button to its right; a spinner box for "Započni s:" set to "1"; and a dropdown menu for "Numeriranje:" set to "Neprekinuto".
- Primijeni promjene:** Contains a dropdown menu for "Primijeni promjene na:" set to "Cijeli dokument".

At the bottom of the dialog are three buttons: "Umetni", "Odustani", and "Primijeni".

PRAKTIKUM

1. Otvoriti datoteku **word18.docx**
2. Postaviti fusnote za riječi:
 - Kolumbo,
 - plaćenika.
3. Dokument spremiti pa zatvoriti.