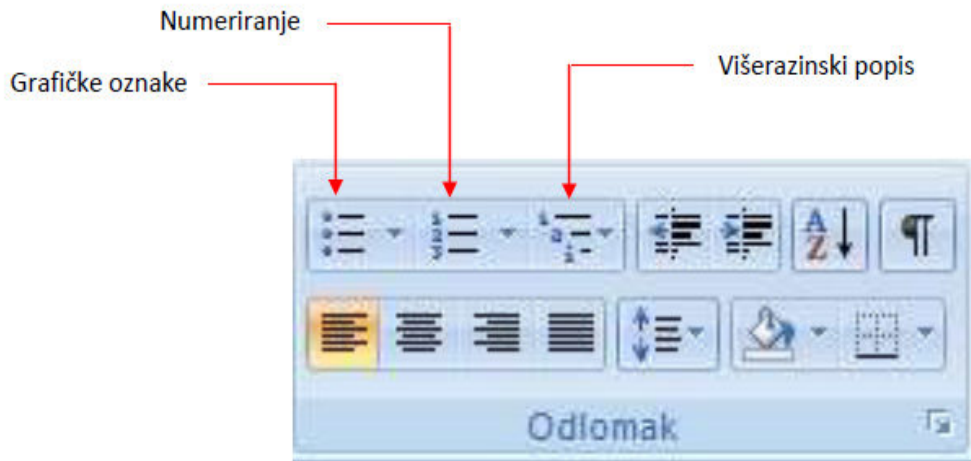



VJEŽBA 17:

Izrada popisa



Izrada popisa bez brojenja (Grafičke oznake)

Ispred odlomka (bez obzira na veličinu) može se postaviti grafička oznaka:

1. Postaviti točku unosa u odlomak ili označiti više odlomaka
2. Kliknuti na gumb  Grafičke oznake u grupi **Odlomak**


- Jabuke
- kruške
- Voće osobitog okusa
- Breskve

Napomena: Grafičke oznake uklanjamo ponovnim klikom na istu sličicu.

Za dodatno oblikovanje treba kliknuti na strelicu desno od gumba, pri čemu se otvori padajući okvir sa mogućnošću izbora grafičkih oznaka.



Izrada popisa sa brojenjem (Numeriranje)

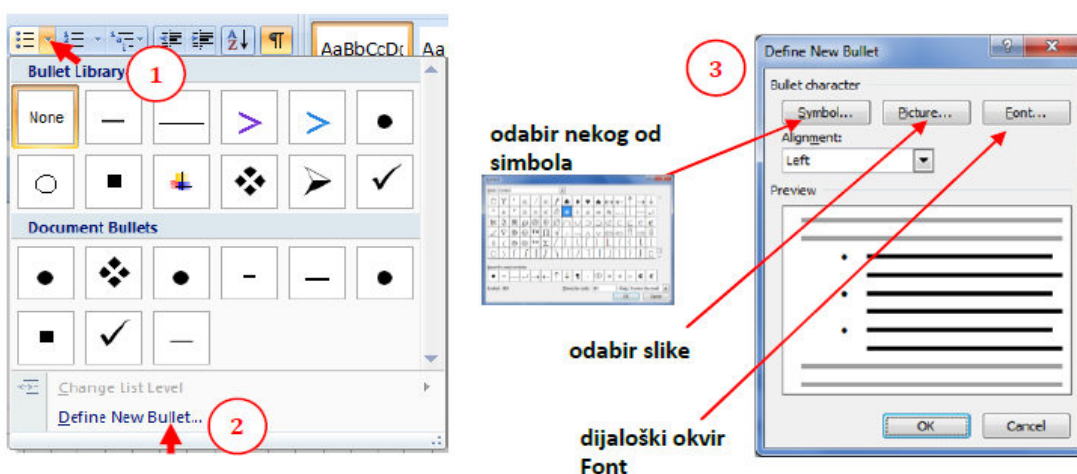
1. Postaviti točku unosa u odlomak ili označiti više odlomaka
2. Kliknuti na gumb  Numeriranje u grupi Odlomak

1. Jabuke
2. kruške
3. Voće osobitog okusa
4. Breskve

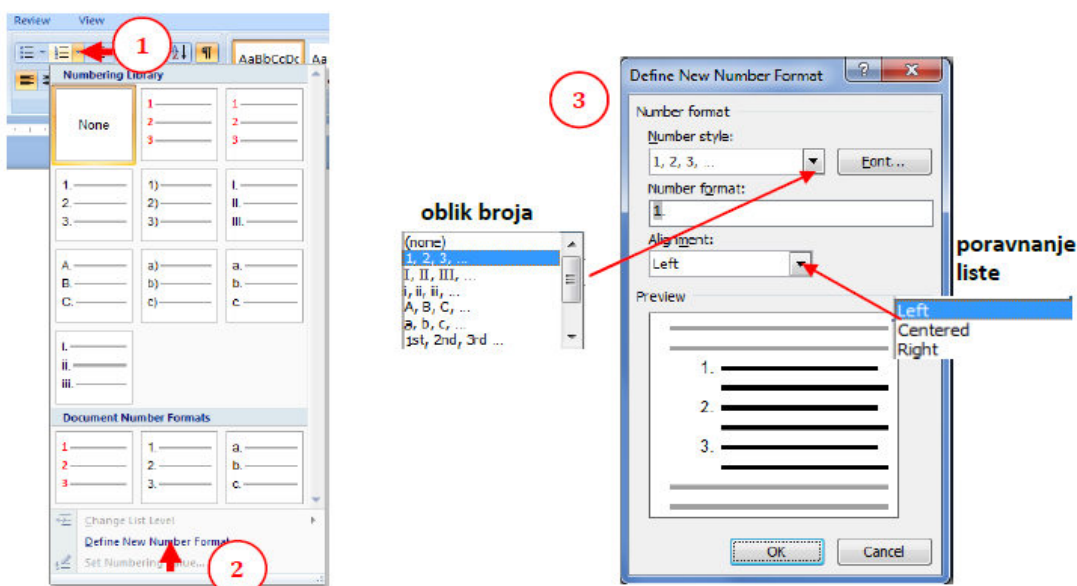
Dodatno oblikovanje je slično kao i za grafičke oznake.

Novi oblici grafičkih oznaka i brojeva



Grafička oznaka mijenja se odabirom neke druge oznake iz dijaloškog okvira **Bullet Library**.
Ukoliko tu nema oznake koju tražite odaberite **Define New Bullet...**



Oblik broja mijenja se odabirom nekog od ponuđenih iz dijaloškog okvira **Numbering Library**.
Odabirom **Define New Number Format...** mogu se naći i dodatni oblici brojeva.



Dodavanje grafičkih oznaka ili numeriranja postojećem tekstu

1. Označite stavke kojima želite dodati grafičke oznake ili numeriranje.
2. Na alatnoj traci **Oblikovanje** pritisnite **Grafičke oznake**  ili **Numeriranje** .

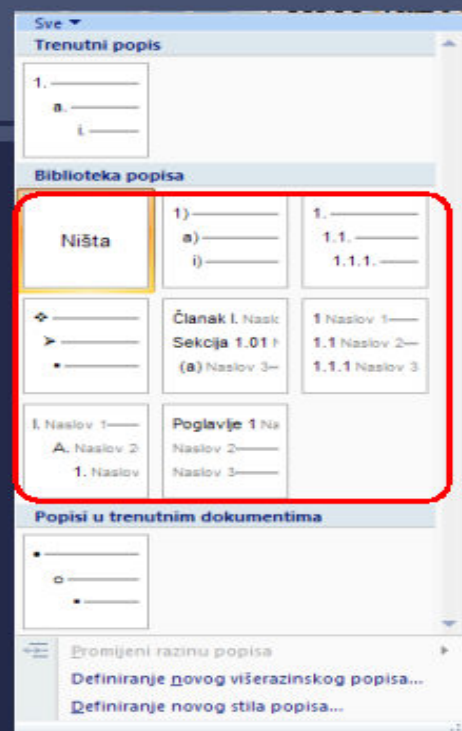

Višerazinski popis

- Popis se može pretvoriti u višerazinski popis promjenom hijerarhijske razine stavki na popisu.

1. Smisao uvođenja državne mature i nacionalnih ispita
 - 1.1. Što su nacionalni ispiti i državna matura
 - 1.2. Ciljevi uvođenja nacionalnih ispita i državne mature.
2. Pisanje pitanja za nacionalne ispite i državnu maturu
 - 2.1. Vrste ispitnih pitanja
 - 2.2. Odabir vrste ispitnih pitanja
 - 2.2.1. Pitanja otvorenog tipa
 - 2.2.2. Pitanja zatvorenog tipa
 - 2.3. Preporuke za korištenje vrsta ispitnih pitanja
 - 2.4. Svojstva dobrih ispitnih pitanja
 - 2.5. Provjera kvalitete pitanja

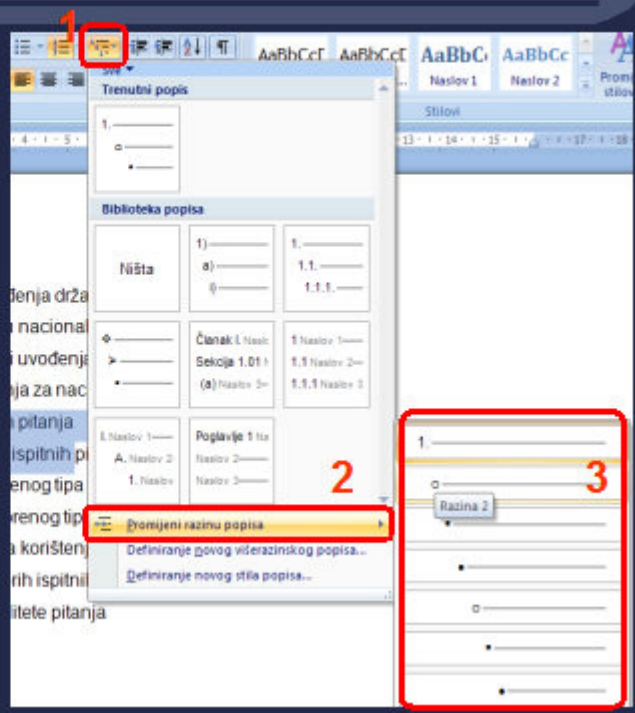
Višerazinski popis

- Gumb **Višerazinski popis** otvara prozor koji sadrži razne načine oblikovanja višerazinskih popisa.



Višerazinski popis

- Stavku kojoj se želi promijeniti razina treba označiti, a potom birati naredbu **Promjena razine popisa** pa označiti razinu.



PRAKTIKUM

1. Otvoriti datoteku **word17A.docx**
2. Postojeći popis preoblikovati u numerirani popis.
3. Ukloniti stavku 6.
4. Umetnuti novu stavku 3. sadržaja: Što su uvlake i čemu služe?
5. Dokument spremi pa zatvori.

6. Otvoriti datoteku **word17B.docx**
7. Popis na stranici 1 oblikovati u popis označen grafičkim oznakama, a na stranici 2 oblikovati numerirani popis (stil oznaka birati po vlastitom izboru).

8. Popis na stranici 3 oblikovati u višerazinski popis kao što pokazuje slika.
9. Dokument spremi pa zatvori.