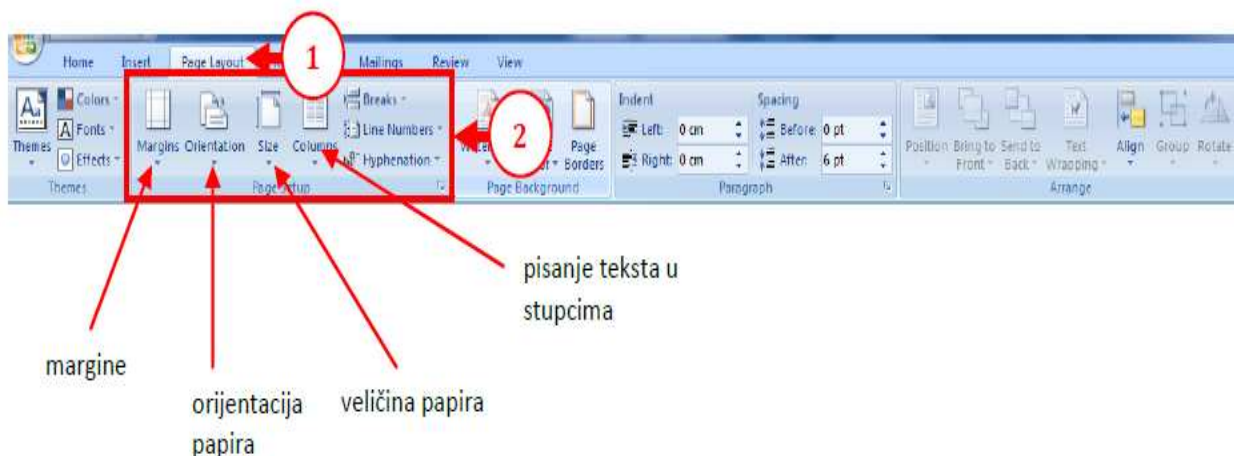


VJEŽBA 12:

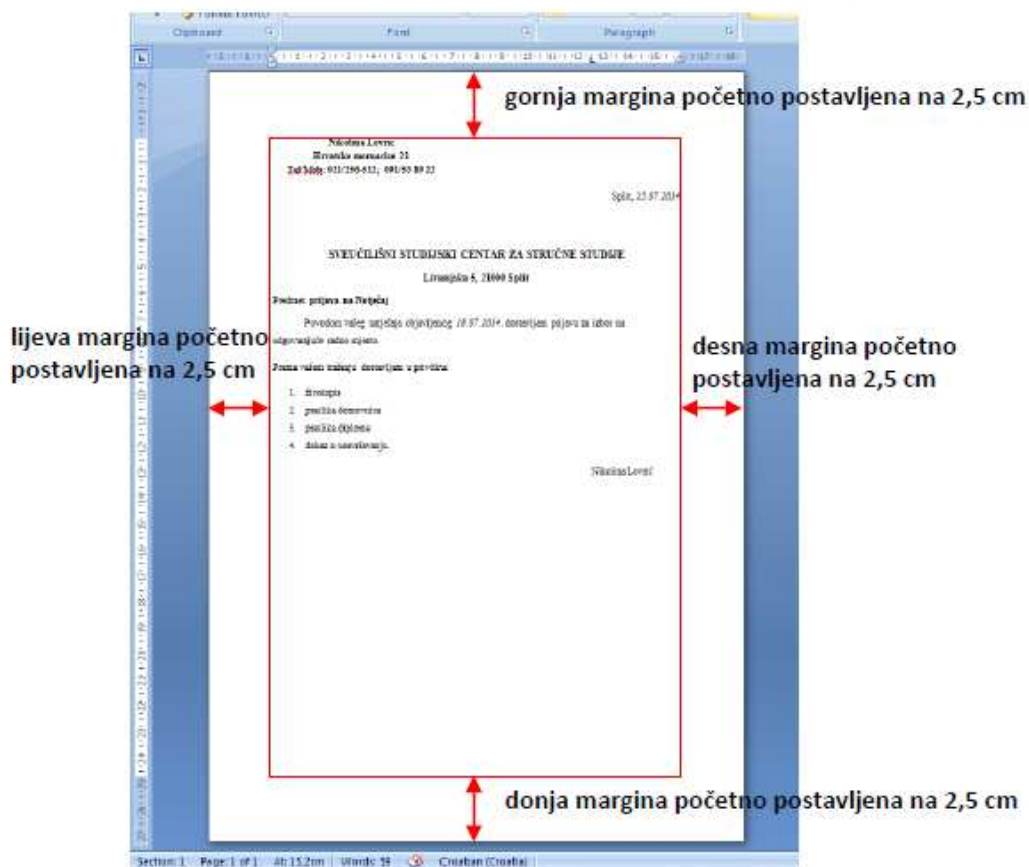
Oblikovanje izgleda stranice (Page Setup)

Oblikovanje izgleda stranice podrazumijeva podešavanje margina, veličine papira, izvora papira, orijentacije itd. Sve ovo obavlja se na kartici **Page Layout** u grupi **Page Setup**.

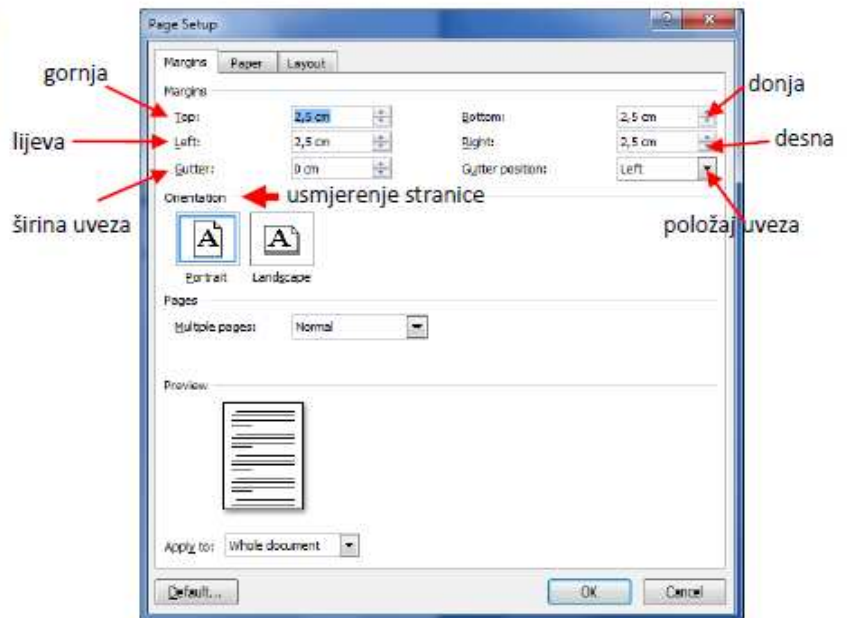
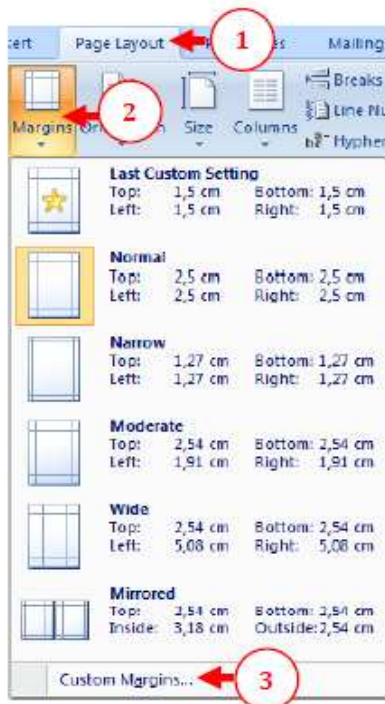


Podešavanje margina

Margina je prazni dio papira između teksta i ruba papira, i to lijevo, desno, gore i dolje.



Početne margine stranica se mogu postaviti na željenu vrijednost. Na kartici **Page Layout** u grupi **Page Setup** potrebno je odabrati gumb **Margins**. U dobivenom padajućem izborniku možete odabrati neke od ranije kreiranih postavki margina. Za podešavanje nekih drugih dimenzija margina potrebno je odabrati **Custom Margins...**



PRAKTIKUM

- 1 . Otvori dokument ***Hrvatski dvorci.docx***
- 2 . Postavi margine tako da gornja margina bude postavljena na 2,5, a ostale (donja, lijeva i desna) na 3.
- 3 . Postavi veličinu stranice na A3.
- 4 . Postavi drugu stranicu tako da bude pejzažne orijentacije.