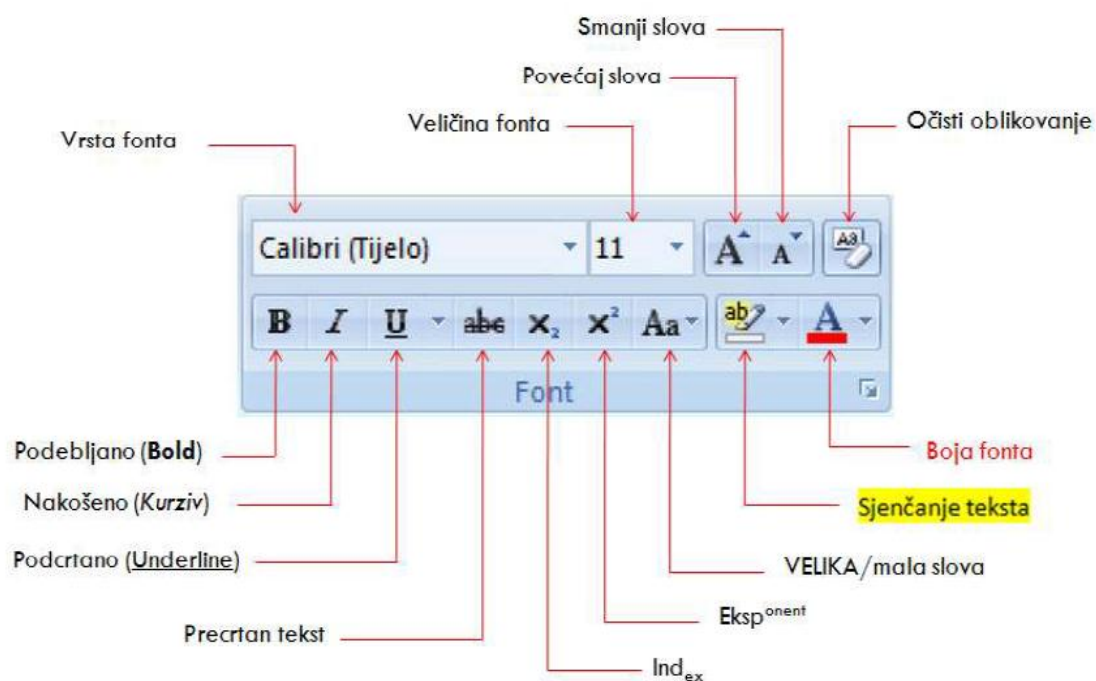


VJEŽBA 5:

UREĐIVANJE TEKSTA









Oblikovanje teksta podrazumijeva:

- vrstu fonta – fonta (Arial, Calibri, Lucida Calligraphy, Times New Roman, ...),
- veličinu fonta danu u broju točaka (point; 1 pt=0,3 mm)
- naglašavanje teksta (Regular – običan, podebljana – **Bold**, nakošena (kurziv) – *Italic*, podcrtana – Underline),
- posebne načine podcrtavanja, te boje slova i specijalnih efekata.



Početno oblikovanje je:

- vrsta fonta: Calibri,
- veličina fonta: 11 pt,
- naglašavanje teksta: Regular.

| GUMB | NAZIV | FUNKCIJA |
|---|-----------------------|---|
|  | Font | Mijenja font. |
|  | Veličina fonta | Mijenja veličinu teksta. |
|  | Povećaj font | Povećava veličinu teksta. |
|  | Smanji font | Smanjuje veličinu fonta. |
|  | VELIKA/mala slova | Mijenja sav odabrani tekst u velika slova, mala slova ili druge uobičajene kombinacije malih i velikih slova. |
|  | Očisti oblikovanje | Uklanja oblikovanje odabranog teksta, pri čemu ostaje samo običan tekst. |
|  | Podobljano | Podobljava odabrani tekst. |
|  | Kurziv | Primjenjuje kurziv na odabrani tekst. |
|  | Podcrtano | Podcrtava odabrani tekst. Kliknite padajuću strelicu da biste odabrali vrstu podcrtavanja. |
|  | Precrtano | Kroz sredinu označenog teksta povlači crtu. |
|  | Indeks | Stvara znakove u indeksu. |
|  | Eksponent | Stvara znakove u eksponentu. |
|  | Tekstni efekti | Na odabrani tekst primjenjuje efekt, npr. sjenu, sjaj ili odraz. |
|  | Boja isticanja teksta | Ističe tekst kao da je označen markerom. |
|  | Boja fonta | Mijenja boju teksta. |

Detaljno oblikovanje teksta vrši se na kartici **Home (Polazno)** u grupi **Font** dijaloškog okvira **Font**.

Dijaloški okvir **Font** sadrži dvije kartice: **Fonti Razmak među znakovima** (*Character Spacing*).

- Karticom **Font** određujemo vrstu, stil, veličinu i boju teksta, stil i boju podcrtavanja te posebne efekte.
- Karticom **Razmak među znakovima** osim razmaka određujemo širinu i položaj znakova



boja fonta

esponent npr. x^2

indeks npr. H_2O

ukoliko je tekst podcrtan ovdje se može birati izgled crte

unos velikih slova

unos malih slova

skriveni tekst

Klikom na karticu **Razmak među znakovima** možemo tekst oblikovat kao prošireni ili zgusnuti sa mogućnošću podešavanja veličine.

Font

Razmak među znakovima

Škalaranje: 100%

Razmak: Obično

Položaj: Obično

Sjubljivanje fontova

točaka i više

Normalan tekst

Proširen tekst

Zgusnut tekst

Tekst je moguće oblikovati i pomoću mini alatne trake koja se pojavi nakon označavanja teksta.

Livanjska 5, 21000 Split



Predmet: prijava na Natječaj

Veličina znakova izražava se u točkama.
Točka iznosi približno 1/72 palca (inča).
(1/72 palca = 0,0353 cm).

(Ovaj podatak vrijedi samo za otisak na papiru pod uvjetom da se pri ispisu odredi povećanje 100%.)

PRAKTIKUM:

- 1 . Otvori dokument **Hrvatski dvorci.docx** koji se nalazi u ovoj mapi.
- 2 . Označi naslov (Hrvatski dvorci) te ga uredi tako da bude:
 - a) Font: Arial
 - b) Stil fonta: **Podebljano**
 - c) Veličina: **14**
 - d) Boja: **Tamnoplava, Tekst2, tamnije 25%**
 - e) Efekt: **sjena**
- 3 . Označi prvu rečenicu prvoga odlomka te je uredi tako da bude:
 - a) Font: Tahoma
 - b) Stil fonta: *Kurziv*
 - c) Veličina: 12
 - d) Boja: *Crvena, Isticanje 2, Tamnije 25%*
 - e) Stil podcrtavanja: *podcrtano jednostrukom linijom*
 - f) Boja podcrtavanja: *Maslinasta, Isticanje 3, tamnije 25%*
- 4 . Označi drugu rečenicu prvoga odlomka te je uredi tako da bude:
 - a) Font: Trebuchet MS
 - b) Stil fonta: *Kurziv*
 - c) Veličina: 11
 - d) Boja: *Akvamarin, Isticanje 5, tamnije 50%*
 - e) Efekt: *SMANJENA VELIKA SLOVA*
- 5 . Označi treću rečenicu prvoga odlomka te je uredi tako da bude:
 - a) Font: **Arial Black**
 - b) Stil fonta: Običan
 - c) Veličina: 10
 - d) Boja: **Crvene**
 - e) Prilagodba: promijenite odabranu rečenicu tako da bude pisana malim slovima
- 6 . Označi četvrtu rečenicu prvoga odlomka te je uredi tako da bude:
 - a) Font: Calibri
 - b) Stil fonta: **Podebljano**
 - c) Veličina: **9**
 - d) Boja: **Tamnocrvene**
 - e) Razmak među znakovima: **Skaliranje: 150%,
Razmak: Prošireno, Položaj: Obično**
- 7 . Označi petu rečenicu prvoga odlomka te je uredi tako da bude:

a) Font: Times New Roman

b) Stil fonta: *Kurziv*

c) Veličina: 13

d) Boja: *Tamnoplava, Tekst2, tamnije 25%*

e) Razmak među znakovima: *Skaliranje:90%, Razmak:Zgusnuto, Položaj: Podignuto*

8 . Spremi promjene.